

Economic Survey 2021-22



કેન્દ્રીય નાણામંત્રી
શ્રીમતિ નિર્મલા સિતારામન



ભારતના મુખ્ય આર્થિક સલાહકાર
શ્રી વી. અનંત નાગેશ્વરન



સ્પર્ધાત્મક પરીક્ષાની લેટેસ્ટ માહિતી અને ફ્રી મટીરિયલ્સ
તેમજ રેગ્યુલર કરંટ અફેર્સ મેળવવા માટે Click કરો.



JOIN OUR WHATSAPP GROUP
joinicerajkot.com



JOIN OUR TELEGRAM
t.me/icerajkotofficial

CONTACT US :

☎ 93757-01110 | 🌐 www.iceonline.in | 📧 t.me/icerajkotofficial | 📺 icerajkot



आर्थिक सर्वेक्षण
ECONOMIC SURVEY



Economic Survey 2021-2022



Economic Survey

ताज्तेतरमां भारत सरकारनुं वर्ष 2022-23नुं सामान्य बजेट रजु थयुं ते पडेला 31 ज्ञान्युआरी, 2022ना रोज भारतना नाशा अने कोर्पोरेट बाबताना मंत्री श्रीमती निर्मला सीतारामने संसदमां आर्थिक सर्वेक्षण (Economic Survey) 2021-22 रजु कर्युं छतुं.

थीम

आ वर्षना आर्थिक सर्वेनी केन्द्रीय थीम 'Agile Approach' छे.

आर्थिक सर्वेक्षण थुं छे ?

आर्थिक सर्वेक्षण अे अेक प्रकारनो दस्तावेज छे.

- सामान्य रीते केन्द्रीय नाशामंत्री लोकसत्तामां जे दिवसे अंदाजपत्र अथवा तो बजेट रजु करे तेना अेक—अे के यार दिवस अगाउ आ दस्तावेज संसदमां रजु करवामां आवे छे.
- जेमां यालु नाशाकीय वर्षनी अर्थतंत्रनी कामगीरीनी समीक्षा रजु करवामां आवे छे.
- आ उपरांत तेमां आगामी नाशाकीय वर्ष दरमियान अर्थतंत्रनी केवी तकु छे तेनी आगाडी पण करवामां आवे छे.
- आर्थिक सर्वेक्षणमां रजु थयेला विश्लेषणने आधारे बजेटमां नाशाकीय झणवणी केवी रीते करवी तेना तथा आगामी वर्षमां संसाधनो केवी रीते अेकत्र करवा तेनो निर्देश मणे छे.

- આર્થિક સર્વે નાણા મંત્રાલયના મુખ્ય આર્થિક સલાહકાર (Chief Economic Advisor)ના માર્ગદર્શન હેઠળ તૈયાર કરવામાં આવે છે.
- નોંધનીય છે કે હાલમાં ભારતના મુખ્ય આર્થિક સલાહકાર શ્રી વી.અનંત નાગેશ્વરન છે.
- ભારતનો પ્રથમ આર્થિક સર્વે 1950-51માં રજૂ કરવામાં આવ્યો હતો.
- વર્ષ 1964 સુધી તે કેન્દ્રીય બજેટ સાથે રજૂ કરવામાં આવતું હતું.
- પરંતુ હવે તેને બજેટ રજૂ કરવાના એક-બે કે ચાર દિવસ અગાઉ આ દસ્તાવેજ સંસદમાં રજૂ થાય છે.

આર્થિક સર્વે 2021-22

આર્થિક સર્વે 2021-22માં રજૂ થયેલી કેટલીક મુખ્ય બાબતો આ પ્રમાણે છે :

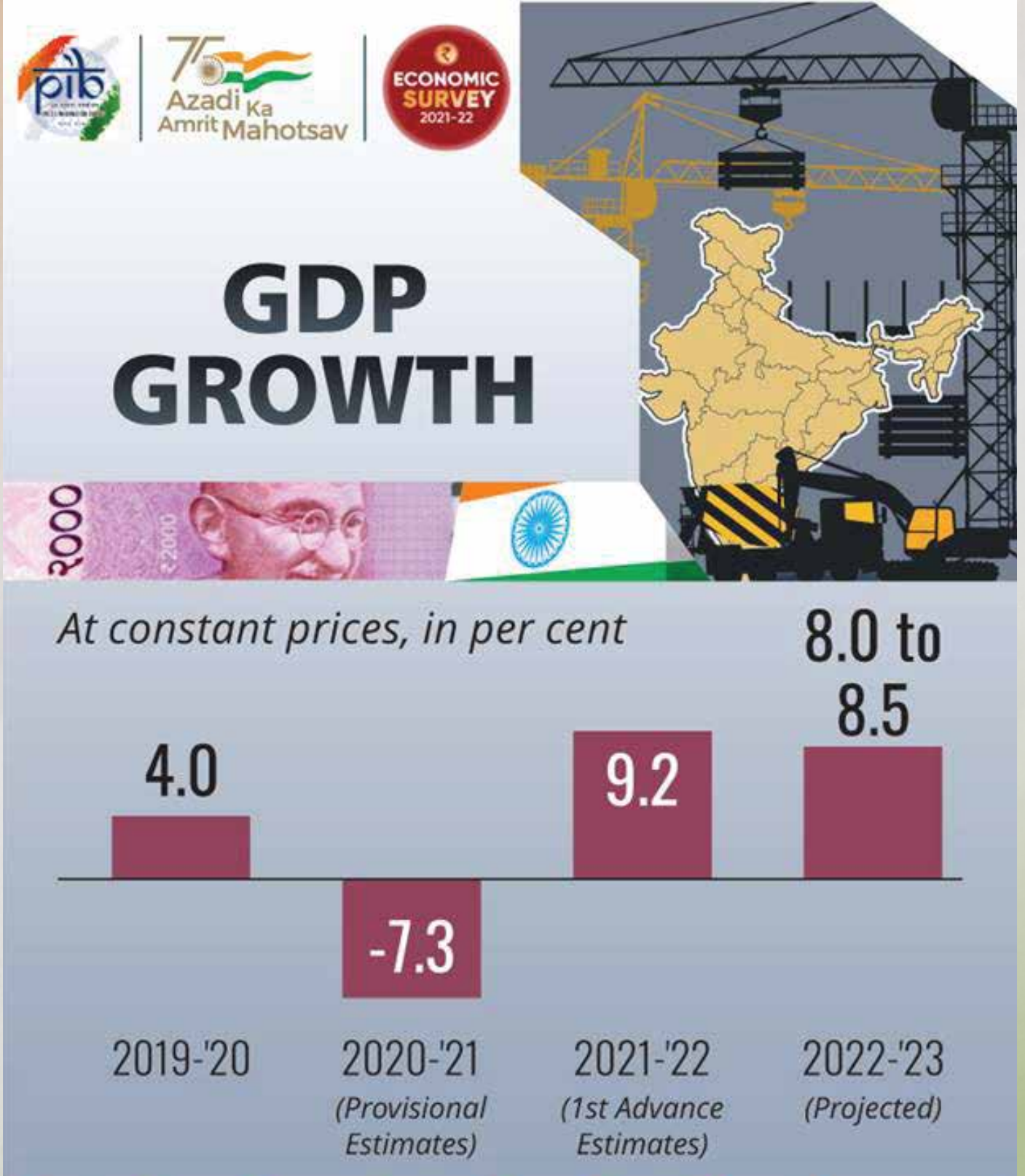
- (1) અર્થતંત્રની સ્થિતિ
- (2) નાણાકીય વિકાસ
- (3) બાહ્ય ક્ષેત્રો
- (4) નાણાકીય વ્યવસ્થાપન અને આર્થિક મધ્યસ્થી
- (5) ભાવો અને કુગાવો
- (6) ટકાઉ વિકાસ અને આબોહવા પરિવર્તન
- (7) કૃષિ અને ખાદ્ય વ્યવસ્થાપન
- (8) ઉદ્યોગ અને ઈન્ફ્રાસ્ટ્રક્ચર
- (9) સેવાઓ
- (10) સામાજિક માળખાકીય સુવિધા અને રોજગારી

અર્થતંત્રની સ્થિતિ (GDP વૃદ્ધિ)

ભારતીય અર્થતંત્ર 2020-21માં 7.3 ટકા ઘટયા બાદ 2021-22માં 9.2 ટકા (પ્રારંભિક અંદાજ)ના દરે વૃદ્ધિ પામશે તેવો અંદાજ છે.

- જ્યારે વર્ષ 2022-23માં GDP વાસ્તવિક અર્થમાં 8 થી 8.5 ટકા દરે વૃદ્ધિ થવાનું અનુમાન કરવામાં આવ્યું છે.
- વર્ષ 2022-23 માટે વર્લ્ડ બેંક અને એશિયન ડેવલપમેન્ટ બેંક (ADB) દ્વારા તાજેતરમાં વાસ્તવિક GDP વૃદ્ધિ માટે કરવામાં આવેલી અનુક્રમે 8.7 ટકા અને 7.5 ટકાની વૃદ્ધિ આગાહી સાથે તુલનાત્મક અનુમાન છે.
- ઈન્ટરનેશનલ મોનેટરી ફંડ (IMF)ના તાજેતરના 'વર્લ્ડ ઈકોનોમિક આઉટલુક' અનુમાન મુજબ ભારતની વાસ્તવિક GDP વૃદ્ધિ વર્ષ 2022-23માં 9% અને 2023-24માં 7.1% રહેવાની ધારણા છે, જે ભારતીય અર્થતંત્રને આગામી ત્રણ વર્ષ સુધી વિશ્વની સૌથી ઝડપથી વિકસતી અર્થવ્યવસ્થા બનાવશે.

- ઉચ્ચ વિદેશી હૂંડિયામણ અનામત (High Forex Reserves), સતત વિદેશી પ્રત્યક્ષ રોકાણ (Continuous Foreign Direct Investment) અને નિકાસમાં વૃદ્ધિનું સંયોજન વર્ષ 2022-23માં વૈશ્વિક સ્તરે તરલતાના સંભવિત ઘટાડા અથવા સંકુચન (Tapering)ની સામે ભારતને નોંધપાત્ર સમર્થન પૂરું પાડશે.



નાણાકીય વિકાસ

ટકાઉ મહેસૂલ સંગ્રહ અને લક્ષ્યાકિંત ખર્ચ નીતિના પરિણામે એપ્રિલ-નવેમ્બર, 2021 દરમિયાન રાજકોષિય ખાદ્ય બજેટ અંદાજના 46.2 ટકા પર સમાવી લેવામાં આવી છે.

- નાણાકીય વર્ષ 2021-22 માટેના 9.6 ટકાના અંદાજપત્રની સરખામણીમાં કેન્દ્ર સરકારની મહેસૂલ પ્રાપ્તિ (એપ્રિલ- નવેમ્બર, 2021)માં 67.2 ટકા (વર્ષના આધારે) વધારો નોંધાયો છે.
- વર્ષ-દર-વર્ષ (YOY) આધારે એપ્રિલ-નવેમ્બર, 2021 દરમિયાન કુલ કર આવકમાં 50 ટકાથી વધુનો વધારો થયો છે.
- તે 2019-20ના પૂર્વ મહામારીના સ્તર કરતા પણ વધુ સાડુ પ્રદર્શન છે.
- 'કર આવક'એ કેન્દ્ર સરકારના 'રિસિપ્ટ બજેટ'નો તે ભાગ છે, જે પોતે કેન્દ્રીય બજેટના 'વાર્ષિક નાણાકીય નિવેદન'નો એક ભાગ હોય છે.
- એપ્રિલ-નવેમ્બર, 2021 દરમિયાન ઈન્ફ્રાસ્ટ્રક્ચર સઘન ક્ષેત્રો (માળખાકીય સઘન ક્ષેત્રો) પર મુખ્ય ધ્યાન કેન્દ્રીત કરીને 'મૂડી ખર્ચ' 13.5% (વાર્ષિક ધોરણે) વધ્યો છે.
- કોવિડ- 19 મહામારીના કારણે ધિરાણમાં વધારાની સાથે કેન્દ્ર સરકારનું દેવું વર્ષ 2020-21માં GDPના 59.3 ટકા થઈ ગયું છે, જે વર્ષ 2019-20માં GDPના 49.1 ટકાના સ્તરે હતું.
- જોકે, અર્થતંત્ર સુધરતા હવે તેમાં ઘટાડો થવાની ધારણા છે.

- નોંધ : (1) કરની આવક અને સરકારી નીતિઓએ 'વધારાની રાજકોષિય નીતિ દરમિયાનગીરીની તક' (An Opportunity for Additional Fiscal Policy Intervention) પૂરી પાડે છે.
- (2) મૂડી ખર્ચ પર વધુ ધ્યાન કેન્દ્રિત કરવાની જરૂરીયાત પર ભાર મુકતા આર્થિક સર્વે સૂચવે છે કે સરકાર ચાલુ વર્ષ (2021-22) માટે GDPના 6.8%ના રાજકોષિય ખાદ્યના લક્ષ્યને હાંસલ કરવાના ટ્રેક પર છે.

GUJARAT PUBLIC SERVICE COMMISSION

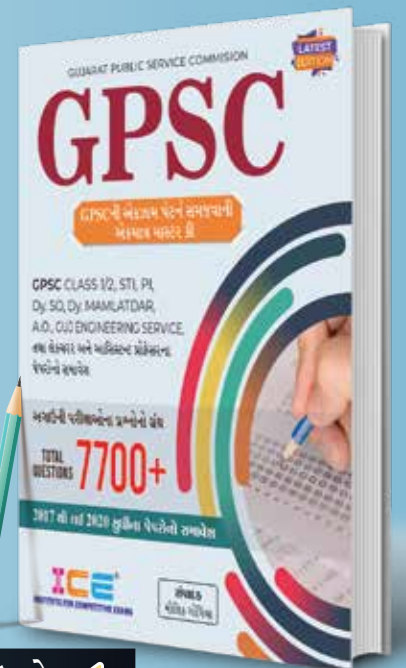
GPSC

GPSCની એકઝામ પેટર્ન સમજવાની
એકમાત્ર માસ્ટર કી

GPSC CLASS 1/2, STI, PI, Dy. SO, Dy. MAMLATDAR,
A.O., GUJ ENGINEERING SERVICE, તથા લેક્ચરર અને
આસિસ્ટન્ટ પ્રોફેસરના પેપરોનો સમાવેશ

7700+ TOTAL
QUESTIONS

વધુ માહિતી માટે
CALL
93753-01110



આ પુસ્તક તમામ અગ્રગણ્ય બુક સ્ટોર અને iceonline.in પર ઉપલબ્ધ છે. ←



FISCAL DEFICIT

As percentage of GDP



બાહ્ય ક્ષેત્રો

ભારતની વાણિજ્યિક નિકાસ અને આયાતમાં ઉત્કૃષ્ટ રિકવરી થઈ છે અને ચાલુ નાણાકીય વર્ષ દરમિયાન કોવિડ-19 મહામારી પહેલાના સ્તરને વટાવી ગઈ છે.

- પર્યટનમાંથી નબળી આવક હોવા છતા પ્રાપ્તિ અને ચૂકવણીઓ પૂર્વ મહામારીના સ્તરે પહોંચવા સાથે યોગ્ય વૃદ્ધિ દર્શાવે છે.
- વિદેશી રોકાણમાં સતત વૃદ્ધિ, ગ્રોસ એક્સટર્નલ કોમર્શિયલ બોરોઈંગમાં વૃદ્ધિ (ચોખ્ખા બાહ્ય વ્યાપારી ઉધારીના પુનરુત્થાન), બેન્કિંગ મૂડીમાં સુધારો અને વધારાના વિશેષ ઉપાડ અધિકારો (Special Drawing Rights-SDR) ફાળવણીના આધારે 2021-22ના પ્રથમ અર્ધવાર્ષિક ગાળામાં કુલ મૂડી પ્રવાહ વધીને \$ 65.6 બિલિયન થયો છે.

- ભારતનું બાહ્ય દેવું સપ્ટેમ્બર 2021ના અંત સુધીમાં વધીને **593.1 અબજ યુ.એસ ડોલર** સુધી પહોંચી ગયું છે. જે અગાઉના વર્ષમાં **556.8 અબજ યુ.એસ ડોલર** હતું. જે ઉચ્ચ વ્યાપારી ઉધારીની સાથે સાથે IMF દ્વારા વધારાના SRDની ફાળવણી પ્રતિબંધિત કરે છે.
- વિદેશી હુંડિયામણ અનામત અથવા વિદેશી મુદ્રા ભંડાર (Foreign Exchange Reserves) વર્ષ 2021-22ના પ્રથમ છ માસિક ગાળામાં **600 અબજ યુ.એસ. ડોલર** સુધી પહોંચી ગયું છે અને **31 ડિસેમ્બર 2021** સુધીમાં આ આંકડો વધીને **633.6 અબજ યુ.એસ. ડોલર** પહોંચી ગયો છે.
- નવેમ્બર 2021ના અંત સુધીમાં ચીન, જાપાન અને સ્વિટ્ઝર્લેન્ડ પછી ભારત સમગ્ર વિશ્વમાં ચોથું સૌથી મોટું વિદેશી હુંડિયામણ ધરાવતો દેશ હતો.



નાણાકીય વ્યવસ્થાપન અને આર્થિક મધ્યસ્થી

આર્થિક સર્વેક્ષણ 2021-22 નોંધે છે કે એકંદર સિસ્ટમમાં 'તરલતા' સરપ્લસની સ્થિતિ રહી.

- વર્ષ 2021-22માં રેપો રેટ **4 ટકા** રહ્યો હતો.
- વધારે તરલતા પ્રદાન કરવા માટે RBI દ્વારા 'સરકારી સિક્યોરિટીઝ એકિવિઝિશન પ્રોગ્રામ' (G-SAP) અને ખાસ લાંબા ગાળાના રેપો ઓપરેશન જેવા પગલાં લીધા છે.
- વ્યાપારી બેંકિંગ સિસ્ટમે (Commercial Banking System) મહામારીની આર્થિક અસરનો સારી રીતે સામનો કર્યો છે :

- (a) વાર્ષિક ધોરણે બેંક ધીરાણમાં 2021-22 દરમિયાન તબક્કાવાર વધારો થયો છે. જે એપ્રિલ 2021માં 5.3 ટકાથી વધીને 31 ડિસેમ્બર, 2021 સુધીમાં 9.2% થયો છે.
- (b) અનુસૂચિત વાણિજ્ય બેંકો (Scheduled Commercial Bank- SCBs)નો એકંદર બિન-ઉત્પાદક એડવાન્સ રેશિયો 2017-18ના અંતે 11.2% થી ઘટીને સપ્ટેમ્બર 2021ના 6.9% થયો હતો.
- (c) આજ સમયગાળા દરમિયાન ચોખ્ખો બિન-ઉત્પાદક એડવાન્સ રેશિયો 6 ટકાથી ઘટીને 2.2 ટકા થયો હતો.
- (d) અનુસૂચિત વાણિજ્ય બેંકો (SCBs)નો મૂડી-જોખમ ભારીત મિલકત ગુણોત્તર (Capital- Risk Weighted Asset Ratio) વર્ષ 2013-14માં 13 ટકાથી વધીને સપ્ટેમ્બર 2021ના અંતે 16.54 ટકા થયો હતો.
- (e) જાહેર ક્ષેત્રોની બેંકો માટે સપ્ટેમ્બર 2021ના અંતે પૂરા થયેલા સમયગાળા માટે સંપત્તિ અને ઈક્વિટી પરનું વળતર હકારાત્મક રહ્યું છે.

● મૂડી બજારો માટે અસાધારણ વર્ષ :

- (a) એપ્રિલથી નવેમ્બર 2021 સુધીમાં કુલ 75 IPO (Initial Public Offer)માંથી રૂ. 89,066 કરોડ એકત્ર કરવામાં આવ્યા હતા, જે છેલ્લા દાયકામાં કોઈપણ વર્ષમાં સૌથી વધુ છે.
- (b) સેન્સેક્સ અને નિફ્ટી 18 ઓક્ટોબર 2021ના રોજ અનુક્રમે 61,766 અને 18,477ના શિખર સુધી પહોંચી ગયા હતા.
- (c) મુખ્ય ઉભરતા બજારોના અર્થતંત્રમાં ભારતીય બજારોએ એપ્રિલથી ડિસેમ્બર, 2021 દરમિયાન ઉત્કૃષ્ટ પ્રદર્શન કર્યું છે.

ભાવો અને ફૂગાવો

2021-22 (એપ્રિલ થી ડિસેમ્બર) દરમિયાન સરેરાશ હેડલાઈન CPI સંયુક્ત ફૂગાવો ઘટીને 5.2 ટકા થયો છે. જે 2020-21ના સમાન સમયગાળામાં 6.6 ટકા હતો.

- CPI એટલે 'Consumer Price Index'
- ખાદ્ય ફૂગાવો હળવો થવાથી છુટક ફૂગાવા (મોંઘવારી)માં ઘટાડો થયો છે.
- સરેરાશ ખાદ્ય ફૂગાવો 2021-22 (એપ્રિલ થી ડિસેમ્બર)માં 2.9%ના નીચા સ્તરે રહ્યો, જે ગયા વર્ષના સમાન સમયગાળામાં 9.1 ટકા હતો.
- અસરકારક પુરવઠા વ્યવસ્થાપનથી વર્ષ દરમિયાન મોટાભાગની આવશ્યક ચીજવસ્તુઓના ભાવ નિયંત્રણમાં રહ્યા હતા.
- કઠોળ-દાળ અને ખાદ્યતેલોમાં ભાવ વધારાને અંકુશમાં લેવા સક્રિયપણે પગલાં લેવામાં આવ્યા હતા.

- સેન્ટ્રલ એક્સાઈઝમાં (કેન્દ્રીય આબકારી જકાત)માં ઘટાડો તથા મોટાભાગના રાજ્યો દ્વારા મૂલ્યવર્ધિત કરમાં અનુગામી ઘટાડાથી પેટ્રોલ અને ડીઝલના ભાવમાં સુધારો કરવામાં મદદ મળી હતી.
- જથ્થાબંધ ભાવ સૂચકાંક (Wholesale Price Index- WPI)ના આધારે જથ્થાબંધ ફૂગાવો 2021-22 (એપ્રિલ થી ડિસેમ્બર) દરમિયાન વધીને 12.5 ટકા થયો છે.
- આ માટે નીચેના કારણો તેના માટે જવાબદાર છે :
 - (a) અગાઉના વર્ષમાં નીચો આધાર
 - (b) આર્થિક પ્રવૃત્તિઓમાં તેજી
 - (c) ફૂડ ઓઈલ અને અન્ય આયાતી ચીજવસ્તુઓના આંતરરાષ્ટ્રીય ભાવમાં તીવ્ર વધારો અને
 - (d) હેરફેરનો ઉચ્ચ ખર્ચ
- CPI-C અને WPI ફૂગાવો વચ્ચેનો તફાવત :
 - મે 2020માં આ તફાવત 9.6 ટકા હતો.
 - પરંતુ ડિસેમ્બર 2021માં છુટક ફૂગાવો જથ્થાબંધ ફૂગાવાથી 8.0 ટકાથી નીચે આવી જવાથી આ વર્ષે વિચલનમાં વળતો પ્રવાહ જોવા મળ્યો છે.
- આ તફાવતને નીચેના કેટલાક પરીબળો દ્વારા સમજાવી શકાય છે :
 - (1) આધાર અસરને કારણે તફાવત
 - (2) બે સૂચકાંકોના અવકાશ અને ક્વરેજમાં તફાવત
 - (3) મૂલ્ય સંગ્રહ
 - (4) આવરી લેવામાં આવેલ વસ્તુઓ
 - (5) પદાર્થના વજનમાં તફાવત અને
 - (6) આયાતી કાચા માલની ઊંચી કિંમતને કારણે WPI આધારિત ફૂગાવો સંવેદનશીલ બને છે.
- WPIમાં બેઝ ઈન્ડેક્સમાં ધીમે ધીમે નાબૂદ કરવાથી CPI-C અને WPI વચ્ચેનું અંતર ઘટશે તેવી અપેક્ષા છે.

ટકાઈ વિકાસ અને આબોહવા પરિવર્તન

NITI આયોગના SDG ઈન્ડિયા ઈન્ડેક્સ અને ડેશબોર્ડ પર ભારતનો એકંદર સ્કોર 2020-21માં 66 થઈ ગયો, જે 2019-20માં 60 અને 2018-19માં 57 હતો.

- 2020-21માં 22 રાજ્યો અને કેન્દ્રશાસિત પ્રદેશોમાં ફ્રન્ટ રનર્સની સંખ્યા (65-99 સ્કોર) વધી છે, જે 2019-20માં 10 હતી
- નીતિ આયોગ પૂર્વોત્તર પ્રદેશ જિલ્લા SDG સૂચકાંક 2021-22માં પૂર્વોત્તર ભારતના 64 જિલ્લાઓ સૌથી આગળ હતા અને 39 જિલ્લાઓ પરફોર્મર હતા.

- ભારત વિશ્વનો દસમો સૌથી મોટો વન વિસ્તાર ધરાવતો દેશ છે.
- વર્ષ 2010 થી 2020 દરમિયાન વન વિસ્તારના વધારાના સંદર્ભમાં ભારત 2020માં વિશ્વમાં ત્રીજા ક્રમે છે.
- ઓગસ્ટ, 2021માં 'પ્લાસ્ટિક કચરા વ્યવસ્થાપન સુધારો કાયદો, 2021' (Plastic Waste Management Rules, 2021) અધિસૂચિત કરવામાં આવ્યો હતો જેનો ઉદ્દેશ વર્ષ 2022 સુધીમાં સિંગલ યુઝ પ્લાસ્ટિકને નાબૂદ કરવાનો છે.
- પ્લાસ્ટિક પેકેજિંગ માટે વિસ્તૃત ઉત્પાદક જવાબદારી અંગેના ડ્રાફ્ટ નિયમનની અધિસૂચના આપવામાં આવી છે.
- ગંગા અને તેની ઉપનદીઓના કિનારે અત્યંત પ્રદૂષિત ઉદ્યોગો (GPIs)ની અનુપાલન સ્થિતિ 2017માં 39 ટકાથી વધીને 2020માં 81 ટકા થઈ ગઈ છે.
- વહેતા પાણીમાં ઠાલવવામાં આવતા કચરાનું પ્રમાણ 2017માં દૈનિક 349.19 મિલિયન લીટર હતું તે ઘટીને 2020માં દૈનિક 280.20 મિલિયન લીટર થઈ ગયું છે.
- વડાપ્રધાન શ્રી નરેન્દ્રભાઈ મોદીએ નવેમ્બર, 2021માં ગ્લાસગોમાં યોજાયેલા COP-26માં રાષ્ટ્રીય નિવેદનના ભાગરૂપે ઉત્સર્જન ઘટાડવા માટે 2030 સુધીમાં હાંસલ કરવાના મહત્વાકાંક્ષી લક્ષ્યોની જાહેરાત કરી હતી.
- એક શબ્દ ચળવળ 'LIFE' (પર્યાવરણ માટે જીવનશૈલી) શરૂ કરવાની જરૂરિયાત અનુભવતા તેને વિચાર્યા વિના અને વિનાશક રીતે વપરાશના બદલે સમજી-વિચારીને અને જાણી જોઈને ઉપયોગ કરવા વિનંતી કરવામાં આવી છે.





75
Azadi Ka
Amrit Mahotsav



AGRICULTURE, FORESTRY & FISHERIES



Growth Rate of GVA at Basic Prices in per cent



ઉદ્યોગ અને ઇન્ફ્રાસ્ટ્રક્ચર

એપ્રિલથી નવેમ્બર, 2021 સુધીમાં ઓદ્યોગિક ઉત્પાદન સૂચકાંક 17.4% (વાર્ષિક ધોરણે) વધ્યો છે, જ્યારે એપ્રિલથી નવેમ્બર 2020 સુધીમાં (-) 15.3 ટકા હતો.

- ભારતીય રેલવેના મૂડી ખર્ચ 2009-2014 દરમિયાન વાર્ષિક સરેરાશ રૂ. 45,980 કરોડથી વધીને 2020-21માં રૂ. 155,181 કરોડ થયો છે અને 2021-22માં વધીને રૂ. 215,058 કરોડ કરવાનો લક્ષ્યાંક છે.
- આમ 2014ના સ્તરની સરખામણીએ તેમાં પાંચ ગણો વધારો થયો છે.
- 2020-21માં માર્ગ નિર્માણની મર્યાદા વધારીને 36.5 કિ.મી પ્રતિ દિવસ કરવામાં આવી છે, જે વર્ષ 2019-20માં 28 કિ.મી પ્રતિ દિવસ હતો, આમ તેમા 30.4 ટકાનો વધારો થયો છે.
- મહામારીની સ્થિતિ હોવા છતાં 2021-22ના જુલાઈ-સપ્ટેમ્બર ક્વાર્ટરમાં મોટા કોર્પોરેટસના વેચાણનો ચોખ્ખો નફો 10.6 ટકાના સર્વકાલીન ઉચ્ચ સ્તરે પહોંચી ગયો છે. (RBI અભ્યાસ)
- **PIL (Production Linked Incentives)** યોજનાની શરૂઆતથી વ્યવહાર ખર્ચ ઘટાડવા અને બિઝનેસ કરવામાં સરળતા વધારવાના પગલાં સાથે ડિજિટલ અને ભૈતિક માળખાગત બંનેને પ્રોત્સાહન મળ્યું છે, જે પુનઃપ્રાપ્તિને ઝડપી બનાવવામાં મદદ કરશે.



સેવાઓ

GVA (Gross Value Added)

GVAની સેવાઓ વર્ષ 2021-22ના જુલાઈ-સપ્ટેમ્બર ક્વાર્ટરમાં મહામારીના પહેલાંના સ્તરને વટાવી ગઈ છે.

- સંપર્ક સઘન ક્ષેત્રો જેમ કે વેપાર, પરિવહન વગેરેનો GVA હજુ પણ મહામારી પહેલાંના સ્તરોથી નીચે છે.
- 2021-22માં એકંદર સર્વિસ સેક્ટર **GVA 8.2 ટકા** વધવાની ધારણા છે.

FDI (Foreign Direct Invest)

સેવા ક્ષેત્રે વર્ષ 2021-22ના પ્રથમ અર્ધવાર્ષિક ગાળા દરમિયાન **US\$ 16.7 બિલિયન**થી વધુનું 'વિદેશી પ્રત્યક્ષ રોકાણ' (FDI) મેળવ્યું છે, જે ભારતમાં કુલ FDIના પ્રવાહના લગભગ **54%** છે.

સુધારણા (Improvement)

મુખ્ય સરકારી સુધારાઓમાં **IT- BPO** સેક્ટરમાં ટેલિકોમ નિયમો દૂર કરવા અને સ્પેસ સેક્ટરને ખાનગી ક્ષેત્રના દિગ્ગજો માટે ખોલવાનો સમાવેશ થાય છે.

નિકાસ (Export)

વર્ષ **2020-21**ના જાન્યુઆરીથી માર્ચ સુધીના ત્રિમાસિક ગાળામાં સેવાઓની નિકાસ મહામારી પહેલાંના સ્તરને વટાવી ગઈ હતી અને **2021-22**ના પ્રથમ છ માસિક ગાળામાં **21.6%** વધી હતી.

- સોફ્ટવેર અને આઈ.ટી સેવાઓની નિકાસ માટેની વૈશ્વિક માંગને કારણે આ મજબૂત બન્યું છે.

સ્ટાર્ટ-અપ્સ (Start-Ups)

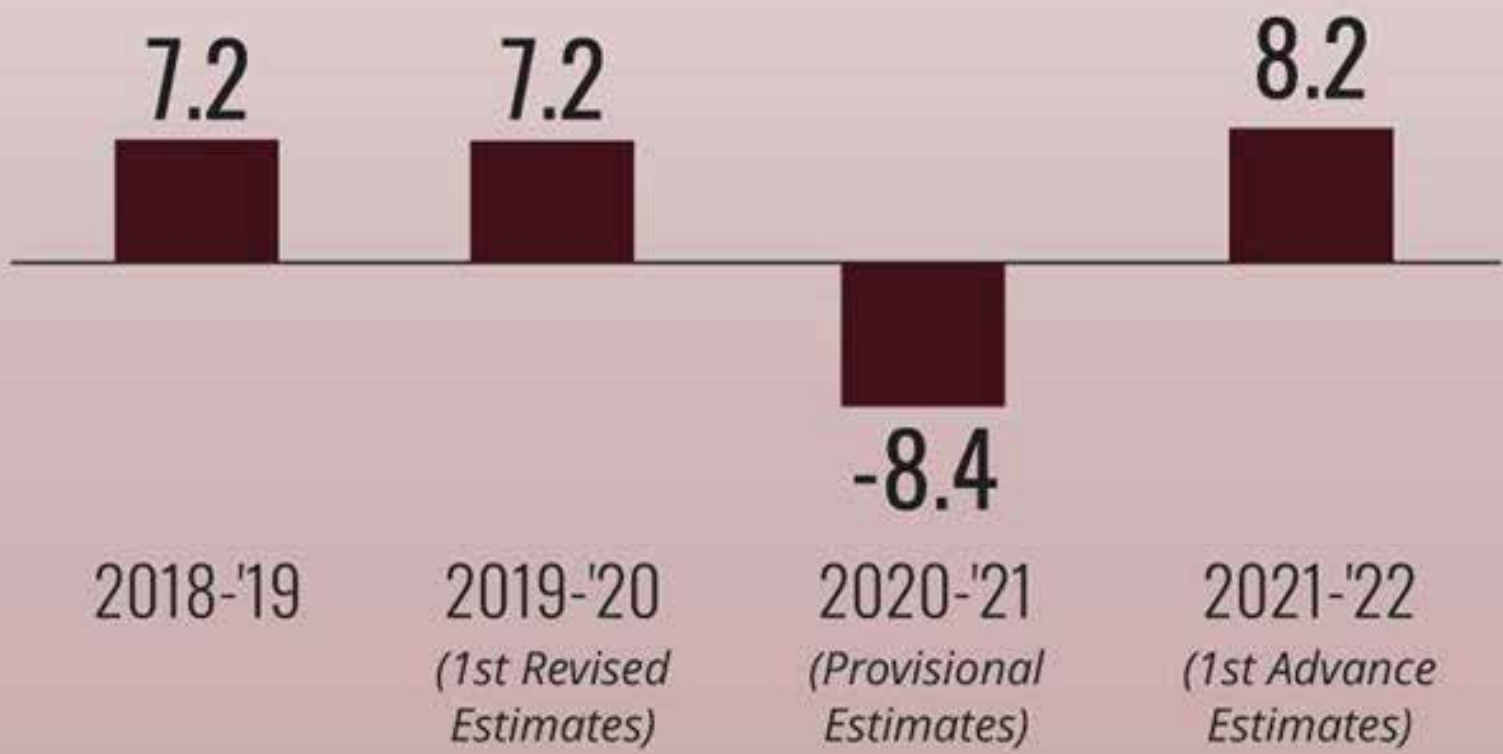
ભારત હવે અમેરિકા અને ચીન પછી વિશ્વમાં ત્રીજું સૌથી મોટું સ્ટાર્ટ-અપ ઈકોસિસ્ટમ બની ગયું છે.

- નવા માન્યતા પ્રાપ્ત સ્ટાર્ટ-અપ્સની સંખ્યા વર્ષ 2021-22માં વધીને **14 હજાર**થી વધુ થઈ ગઈ છે, જે વર્ષ 2016-17માં માત્ર **735** હતી.
- વર્ષ 2021માં **44 ભારતીય સ્ટાર્ટ-અપ્સે** યુનિકોર્નનો દરજ્જો પ્રાપ્ત કર્યો છે, આ સાથે યુનિકોર્નની કુલ સંખ્યા **83** પર પહોંચી ગઈ છે.
- જેમાંથી મોટા ભાગના સ્ટાર્ટઅપ સેવા ક્ષેત્રમાં છે.



SERVICE SECTOR GROWTH

Growth Rate of GVA at Basic Prices in per cent



સામાજિક માળખાકીય સુવિધા અને રોજગાર

16 જાન્યુઆરી, 2022ના રોજ સુધીની સ્થિતિ અનુસાર દેશમાં કોવિડ- 19 રસીના 157.94 કરોડ ડોઝ આપવામાં આવ્યા છે.

- જેમાં 91.39 કરોડને પ્રથમ ડોઝ અને 66.05 કરોડને બીજો ડોઝ આપ્યો છે.

રોજગાર (Employment)

અર્થતંત્ર ફરી બેઠું થઈ રહ્યું હોવાથી, વર્ષ 2020-21ના છેલ્લા ત્રિમાસિક ગાળા દરમિયાન રોજગાર સૂચકાંકો મહામારી પહેલાંના સ્તરે પાછા આવી ગયા છે.

- માર્ચ 2021 સુધી મેળવેલા ત્રિમાસિક 'સામાયિક લેબર ફોર્સ સર્વે' (periodic labor Force Survey- PLFS) ડેટા અનુસાર મહામારીથી પ્રભાવિત શહેરી વિસ્તારોમાં રોજગારની સ્થિતિ લગભગ મહામારી પહેલાંના સ્તરે પાછી આવી ગઈ છે.
- કર્મચારી ભવિષ્ય નિધિ સંગઠન (EPFO)ના ડેટા અનુસાર કોવિડ મહામારીની બીજી લહેર દરમિયાન નોકરીઓનું ઔપચારીકરણ ચાલુ રહ્યું હતું.
- નોકરીઓના ઔપચારિકરણ પર Covidની પ્રતિકૂળ અસર Covid- 19ની પ્રથમ લહેરની તુલનામાં ઓછી રહી છે.

સામાજિક માળખાકીય (Social Infrastructure)











GDPની સપ્રમાણતા તરીકે કેન્દ્ર અને રાજ્યો દ્વારા સામાજિક સેવાઓ (આરોગ્ય, શિક્ષણ અને અન્ય) પર કરવામાં આવતો ખર્ચ 2014-15માં 6.2% હતો.

- તે વધીને વર્ષ 2021-22માં 8.6% થયો છે. (અંદાજપત્ર અનુમાન)
- નેશનલ ફેમિલી હેલ્થ સર્વે- 5 મુજબ :
 - કુલ પ્રજનન દર (TFR) વર્ષ 2019-21માં ઘટીને 2 થયો છે, જે વર્ષ 2015-16માં 2.2 હતો.
 - શિશુ મૃત્યુદર (IMR) પાંચ વર્ષથી ઓછી ઉંમરના શિશુઓનો મૃત્યુદર ઘટ્યો છે અને વર્ષ 2015-16ની સરખામણીમાં વર્ષ 2019-21માં હોસ્પિટલો/ડિલિવરી સેન્ટરોમાં શિશુના જન્મમાં સુધારો થયો છે.
- જલ જીવન મિશન (JJM) હેઠળ 83 જિલ્લાઓ 'હર ઘર જલ' જિલ્લા બની ગયા છે.
- મહામારીના સમય દરમિયાન ગ્રામીણ વિસ્તારોમાં અસંગઠિત શ્રમિકો માટે બફર પ્રદાન કરવા માટે મહાત્મા ગાંધી ગ્રામીણ રોજગારી બાંધકારી યોજના (MNREGS) માટે ભંડોળની ફાળવણી વધારવામાં આવી છે.

આર્થિક સર્વેક્ષણ 2021-22માં દર્શાવેલા કેટલાક મહત્વના Full- Forms

CPI-C	: Consumer Price Index- Combined
CPI-IW	: Consumer Price Index- Industrial Workers
CPI-RL	: Consumer Price Index- Rural Labourers
CRR	: Cash Reserve Ratio
EPFO	: Employees Provident Fund Organization
FDI	: Foreign Direct Investment
G-Sec	: Government Securities
GVA	: Gross Value Added
GVC	: Global Value Chain
GDP	: Gross Domestic Product
IPO	: Initial Public Offering
LIFE	: Lifestyle for Environment
NMP	: National Monetisation Pipeline
NSE	: National Stock Exchange of India Ltd
NSO	: National Statistical Office
PLI	: Production- Linked Incentive
WPI	: Wholesale Price Index
YoY	: Year on Year

ICE દ્વારા GPSC તથા વર્ગ-3ની તમામ સ્પર્ધાત્મક પરીક્ષાઓ માટે ટુ ધી પોઇન્ટ પરીક્ષાલક્ષી નવું મટીરીયલ્સ



આ પુસ્તકો તમામ અગ્રગણ્ય બુક સ્ટોર તથા અમારી વેબસાઇટ iceonline.in પર ઉપલબ્ધ છે.

સ્પર્ધાત્મક પરીક્ષાની લેટેસ્ટ માહિતી અને ફ્રી મટીરિયલ્સ
તેમજ રેગ્યુલર કરંટ અફેર્સ મેળવવા માટે
નીચે આપેલા અમારા
Social Media Icon પર Click કરો.



JOIN OUR WHATSAPP GROUP
joinicerajkot.com



JOIN OUR TELEGRAM
t.me/icerajkotofficial



YouTube
ICE RAJKOT



Instagram
ICE RAJKOT



Facebook
like | comment | share
ICE RAJKOT



twitter
ICE RAJKOT